

Memoria de calidades



Memoria de calidades



Cimentación y estructura La cimentación y los muros de sótano se realizarán de acuerdo con la normativa vigente y siguiendo las recomendaciones del Estudio Geotécnico.

La estructura se ejecutará en hormigón armado.

La correcta ejecución de todos los elementos será validada por un Organismo de Control Técnico homologado y de reconocido prestigio. Durante la ejecución de la obra se llevará un estricto control de calidad realizado por un laboratorio homologado e independiente.



Fachadas La fachada exterior del edificio ha sido proyectada para dotar a la promoción de una imagen elegante y única.

Estará formada por ladrillo visto o ladrillo para revestir por el exterior con mortero de cemento combinado con una carpintería que permite la entrada de luz natural en el interior de las viviendas.

La fachada se aislará térmicamente por su cara interior para cumplimiento de normativa vigente.

Por la cara interior, que da a la vivienda, el cerramiento de fachada se completará con un tabique técnico de yeso laminado, que irá aislado en su interior.



Cubierta La cubierta del edificio se impermeabilizará y aislará para su adecuada estanqueidad y aislamiento térmico, cumpliendo la Normativa Vigente. El acabado de las cubiertas no transitables se realizará con mortero de cemento acabado con grava. En las cubiertas que sean transitables y terrazas de las viviendas, la grava será sustituida por un pavimento apto para exteriores.



Tabiquería y aislamiento La separación entre las viviendas se realizará a base de ladrillo trasdosado, por ambas caras, con placa de yeso laminado con

aislamiento térmico en su interior para mayor confort acústico y térmico.

Las distribuciones interiores de viviendas se realizarán con un sistema de tabiquería de placa de yeso laminado con aislamiento interior.

Las separaciones entre viviendas y zonas comunes se realizarán a base de ladrillo que irá revestido de yeso hacia las zonas comunes y, por el interior de la vivienda, se trasdosará con placa de yeso laminado aislado interiormente.



Carpintería exterior La carpintería exterior de la vivienda se ha previsto en PVC de primera calidad con estabilizadores de color. Este material reduce la transmisión de frío/ calor entre el exterior y el interior de la vivienda.

En las ventanas de los dormitorios y el salón se instalarán persianas enrollables de lamas de aluminio. Las persianas llevan un aislamiento interior y tienen el mismo color que el resto de la carpintería.

El acristalamiento de las ventanas estará compuesto por doble acristalamiento de vidrio tipo Climalit o similar, con cámara de aire intermedia, que además de favorecer las condiciones de aislamiento térmico, favorecen un mayor aislamiento acústico aportando a la vivienda de mayor confort en su interior.



Carpintería interior La puerta de entrada a la vivienda será blindada, con cerradura de seguridad, pomo exterior cromado y mirilla.


Las puertas de paso en el interior de la vivienda serán en color blanco con manillas de aluminio. Las puertas de acceso al salón y a la cocina serán vidrieras, según diseño del Proyectista.

Los armarios son empotrados, modulares tipo monoblock, con puertas, en color blanco, abatibles o correderas según diseño del Proyectista. Los armarios van forrados interiormente y equipados con balda maletero y barra de colgar.

 **Techos** La vivienda llevará falso techo en el vestíbulo, pasillo, cocina y baños, además de las zonas de paso de instalaciones.

Se instalará un registro o un falso techo registrable para acceder a las instalaciones que así lo requieran.


En el resto de la vivienda, el techo estará acabado en yeso, de forma que se disponga de mayor altura libre.

 **Pavimentos** En salón, dormitorios y distribuidores se instalará un pavimento de laminado compacto imitación a madera. El rodapié será en DM lacado en color blanco a juego con la carpintería.

Los baños de la vivienda, así como la cocina y tendedero, llevarán un pavimento de baldosa de gres monocolor de alta resistencia. En caso de que la cocina vaya abierta al salón, ésta se entregará con el mismo pavimento laminado compacto imitación a madera general de la vivienda, siendo este apto para locales húmedos.

En terrazas se colocará baldosa cerámica apta para exteriores.

Además, se utilizará aislamiento acústico anti-impacto en la totalidad del suelo de la vivienda para reducir la transmisión de ruidos a las viviendas inferiores.

 **Revestimientos y pintura** En los cuartos de baño, las paredes estarán revestidas con baldosa de gres, combinadas con pintura plástica.

En cocina, las paredes irán acabadas en pintura plástica lisa color blanco.


En el resto de la vivienda las paredes y los techos irán acabados con pintura plástica lisa color blanco.

 **Cocina** La cocina se entrega amueblada con muebles altos y bajos.

La encimera estará realizada en material de cuarzo compacto, que ofrece una

mayor durabilidad y resistencia al uso. En la zona, situada entre encimera y muebles altos, el acabado de la pared será en gres cerámico.

El equipamiento de la cocina se completará con fregadero de acero inoxidable con grifo cromado monomando y los electrodomésticos campana extractora, placa de inducción y horno eléctrico.

 **Sanitarios y griferías** En los baños se instalarán aparatos sanitarios acabados en esmalte color blanco.

Los lavabos son suspendidos con desagüe cromado.

En el baño principal se colocará plato de ducha de porcelana o resina. En el baño secundario se instalará bañera de chapa de acero esmaltada.

Todas las griferías serán cromadas y con accionamiento monomando.

 **Agua caliente, fontanería y climatización** La producción de agua caliente sanitaria se realizará con equipo de aerotermia, con alta prestación energética.

Se instalarán paneles solares en la cubierta del edificio que transforman la energía solar en electricidad generando una menor necesidad de consumo energético del edificio.

La instalación de fontanería se realizará convenientemente aislada para una mejor eficiencia energética. Se colocarán llaves de corte en la entrada de la vivienda, en cada cuarto de baño y en cocina.

La climatización de la vivienda se ha proyectado para la instalación de equipo centralizado aire acondicionado con bomba de calor. La distribución en el interior de las viviendas será por conductos, ubicados en el falso techo. Se instalarán rejillas de salida de aire en salón y dormitorios. Se ha previsto la colocación de la máquina interior en uno de los baños o cocina y la unidad exterior ubicada en la cubierta del edificio. Están incluidas las máquinas en esta instalación.



Electricidad y telecomunicaciones La instalación eléctrica de la vivienda cumplirá el Reglamento Electrotécnico de Baja Tensión y dotará a la vivienda de circuitos independientes para alumbrado, fuerza, climatización y electrodomésticos.

En las terrazas se instalará una toma eléctrica apta para exterior y punto de luz.

En dormitorios, salón y cocina se instalará toma de TV y de datos.

El cuadro eléctrico irá empotrado a la entrada de la vivienda. También, en la entrada y empotrada se colocará una caja de registro para las instalaciones de telecomunicaciones.

Portero electrónico en acceso a la urbanización y portero electrónico en cada portal.



Portales, vestíbulos y escaleras El pavimento de los portales, los vestíbulos y escaleras que dan acceso a las viviendas, se realizará en baldosa de gres o microterrazo.

La decoración de los portales se realizará siguiendo el diseño del Projectista.

Las luminarias son tipo LED para reducir el consumo eléctrico.



Ascensores Se instalarán ascensores con acceso a todas las plantas del edificio, incluidas las plantas de sótano.

Las puertas de los ascensores estarán acabadas en pintura especial para estos elementos, excepto en planta baja que serán en acero inoxidable. El interior de la cabina se realizará según diseño del Projectista siendo el pavimento el mismo que el colocado en el portal.

Los ascensores cumplirán los requisitos de accesibilidad para personas de movilidad reducida.



Zonas comunes interior Dotadas de espacios ajardinados con riego automático y sensor de lluvia, luminarias, bancos y papeleras.

Piscina para adultos con iluminación nocturna de uso exclusivo para la comunidad.

Piscina de chapoteo para niños.

Zona de juegos infantiles para los más pequeños.

Sala multiusos con instalación eléctrica y toma de TV.

Gimnasio equipado.



Garaje El acceso al garaje cuenta con puerta automática motorizada y accionada mediante mando a distancia. La puerta estará dotada del dispositivo de seguridad que evite que peatones o vehículos puedan sufrir daños.

El pavimento de garaje será de hormigón pulido, con las plazas debidamente señalizadas.

La extracción de humos en el garaje se realizará mediante una ventilación por conductos conectados a un sistema de detección de monóxido de carbono, que accionará este sistema en caso necesario. Se instalarán detectores de incendios y alarma, conectados a una central de incendios.

Para un futuro uso de vehículos eléctricos se ha previsto una preinstalación para que los usuarios de las plazas de garaje puedan, en un futuro, instalar sistemas de carga eléctrica de vehículos.



habitat
Hipatia



Promociones Habitat podrá realizar las modificaciones que estime necesarias por exigencias de orden técnico, jurídico o de disponibilidad. Las superficies detalladas son aproximadas. El equipamiento de la vivienda será el indicado en la memoria de calidades, no siendo objeto de entrega el mobiliario y demás equipamiento, que ha sido representado a efectos meramente decorativos. Las infografías de las fachadas, elementos comunes y restantes espacios mostrados son orientativas